



# Agent en Boef en de Boefagent

De Nationale Voorleesdagen 2013  
23 januari t/m 2 februari



Thema's:

agent boef  
ontsnappen  
verkleeden  
beroepen  
boevenstreken  
foppen

Terwijl Agent slaapt, verkleedt Boef zich en ontsnapt hij uit de gevangenis. In pyjama gaat Agent achter hem aan, maar niemand neemt hem serieus. Boef vermomt zich als winkelier, schilder, dokter en brandweer. Als hij uiteindelijk de kinderen als 'hulpjuf' boevenstreken leert, is de maat vol. Samen met de kinderen hult Agent Boef in verkleedkleden en arresteert hij hem.



Zorg voor een goed gevulde verkleedkist met een politie-uniform, schilders-overall, doktersjas, brandweerpak en bijbehorende attributen. Verzamel ook brandweer- en politieauto's en een ambulance. Zet een politiepup op en laat de kinderen politiepullen erbij pakken. Vraag hen naar de taken van een agent en voer een gesprekje over boeven.

Lees het verhaal voor aan een klein groepje en wijs zonodig de betreffende illustratie aan bij de tekst. Geef de kinderen ruim de tijd om te ontdekken wat er gebeurt op de platen. Het kijkplezier verdient alle aandacht en zal het verhaal verduidelijken.



Speel 'boevenvangertje'. In een hoek van het speellokaal ligt een kind (Agent) zogenaamd te slapen. Een politiepup ligt ernaast. Sluip er met de groep naartoe, waarna een kind (Boef) de pup opzet. Zodra Agent wakker wordt, rent hij achter de kinderen aan en probeert Boef te vangen.



Als schilder heeft Boef een blik met rode, gele en blauwe verf. Welke kleuren kan hij daarmee maken? Laat de kinderen experimenteren met het mengen van kleuren.



[www.tjibbeveldkamp.nl](http://www.tjibbeveldkamp.nl): kleurplaat Agent en Boef



### Verwerkingsblad

Tijdens het spel verzamelen de kinderen een kwast, stethoscoop, brandweerhelm, politiepup, handboeien en papieren vliegtuigje. Leg ze vooraf in het lokaal. Knip de pionnen uit en zet ze op een kurk. Speel het spel met een dobbelsteen. Kom je op een vakje met een voorwerp, zoek dat dan op. Wie is er het eerst bij de gevangenis, Agent of Boef? Wie heeft de meeste voorwerpen?



Laat peuters door het boek bladeren en de leukste plaatjes aanwijzen. Volg hun belangstelling en haak daarop in. Leg woorden als uniform en bekeuring uit en verzin boevenstreken.



Organiseer een verkleedpartij en speel situaties uit het boek na. Geef verfrölers en schilderskwasten om het schilderen na te bootsen en rolletjes verband waarmee zij elkaar kunnen verbinden.



### Versjes bij het thema

'Politieagent'

Uit: *Ik weet wat ik worden wil* (+CD)

Uitgeverij Gottmer

'Nog een keer'

Uit: *Kom erbij!*

Uitgeverij Leopold

'Wat zullen we doen?'

Uit: *Het grote versjesboek*

Uitgeverij Van Holkema & Warendorf



### Liedjes bij het thema

'Daar komt de politie aan'

Uit: *Zingen met likkepot*

Uitgeverij Van Tricht

'Op de motor'

CD *Billen Buikje Boelieboem*

Betty Sluyzer Producties

'Brandweerman'

Uit: *Ik weet wat ik worden wil* (+CD)

Uitgeverij Gottmer



### Verder lezen over het thema

*Wat het lieveheersbeestje hoorde*

Julia Donaldson

Uitgeverij Gottmer

*Verkleedfeest*






Nannie Kuiper

Uitgeverij Ploegsma

*De politieman*

Liesbet Slegers

Uitgeverij Clavis



START

